




AFAD®



# HEYELAN



## HEYELAN BELİRTİLERİ NASIL OLUR?

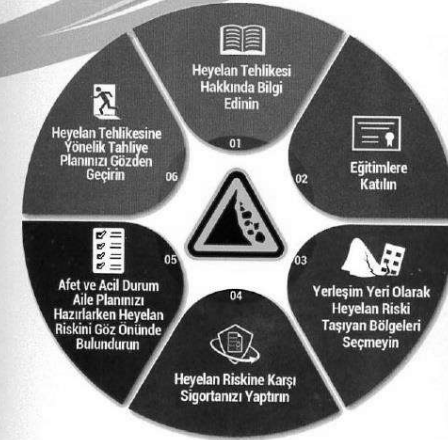
- ✓ Kapı ve pencerelerde sıkışmalar
  - ✓ Borularda sızıntı, kırılma ve çatlaklar
  - ✓ Daha önce bölgede heyelan meydana gelmesi
  - ✓ Arazi veya yollarda çatlak, yarık veya açılmalar
  - ✓ Telefon direkleri, çitler ve ağaçlarda yer değiştirme, eğilme ve yatmalar
- Bina temelleri altında çatlama, yarıma veya ayrılmalar

## HEYELAN

- Yüzeydeki malzemenin (kaya, toprak veya doğal zemin), yer çekimi etkisiyle bir düzlem boyunca yamaç aşağıya kayması sonucu oluşur.
- Aşırı yağışlar, kayan malzemenin iç yapısı, depremler, volkanik patlama gibi olaylar heyelanın

oluşumunda aktif rol oynasa da, insanların yer yüzeyinde yaptığı değişiklikler, aşırı yapılaşma ve bitki örtüsünün tahribi gibi etmenler de heyelanın oluşmasına zemin hazırlayan faktörler arasında yer alır.

## HEYELAN ÖNCESİNDE



## Heyelan Sırasında;

- Yeterli vaktiniz varsa tahliye olun.
- Evinizde bulunan elektrik, gaz ve su tesisatlarını kapatın.

## Eğer Kapalı Alandıysanız;











- Yeterli vaktiniz yoksa içeride kalın.
- Sağlam eşyaların yanında veya altında **ÇÖK KAPAN TUTUN** hareketini uygulayın.

## Dışarıdaysanız;

- Heyelan ve çamur akıntısının önünde durmayın.
- Çevrenizdeki insanları uyarın.
- Mümkün olduğu kadar yükseğe çıkın

## Heyelan Sonrasında;

- Mümkünse bölgeden uzaklaşın
- Yaralı ve yardıma muhtaç kişilere yardım edin
- Elektrik ve yanıcı maddeleri kullanmayın
- Sokak anonsları ve yayın araçlarından yapılacak uyarıları dikkate alın.
- Eşya almak için zarar görmüş binaya asla girmeyin.
- Cadde ve sokakları acil yardım araçları için boş bırakın

	Güvende olduğunuzdan emin olun	
	Mümkünse bölgeden uzaklaşın	
	Yaralı ve yardıma muhtaç kişilere yardım edin	
	Elektrik ve yanıcı maddeleri kullanmayın	
	Telefonları meğul etmeyin	
	Risk yaratabilecek duvar, çatı ve bacaların etrafında dolaşmamaya özen gösterin	
	Cadde ve sokakları acil yardım araçları için boş bırakın	
	Eşya almak amacıyla zarar görmüş binalara girmeyin	
	Heyelan veya çamur akıntısı sonrası meydana gelebilecek sellerle karşı dikkatli olun	

## Belirtileri gözlemediğiniz anda

- 112 nolu telefonu arayın,
- İl Afet ve Acil Durum Müdürlükleri, Belediyeyi vakit kaybetmeden bilgilendirin.

## Olası bir heyelanda zarar görmemek için

- Yaşadığınız bölgenin heyelan riskleri hakkında bilgi edinin.
- Yerleşim yeri olarak heyelan riski taşıyan bölgeleri seçmeyin
- Heyelan riskine karşı nasıl hazırlanacağınızı ve korunacağınızı öğrenebileceğiniz eğitim programlarına katılın.
- Heyelan riskine karşı sigortanızı yaptırın.

## DEPREM SONRASI İLK

# 6 SAATTE YAPILACAKLAR

-  Deprem anında saklın kalın
-  Balkon, merdiven ve asansörlerden uzak durun.
-  Çök, kapan, tutun hareketiyle hedefinizi küçültün.
-  Yangın ve patlamaları engellemek için ocağı su vanasını ve gaz kokusu alınmıyorsa elektrik şalterini kapatın.
-  Afet ve Acil Durum çantasını yanınıza alarak hızlı adımlarla binayı terkedin.
-  Devlet üzerinde size belirtilen en yakın toplanma alanına yürüyerek gidiniz
-  Yetkililer çağında bulununcaya kadar toplanma alanında kalın.
-  Toplanma alanından barınma alanına geçiş için yetkililerin yönlendirmelerini bekleyin.
-  Acil yardım araçlarının hızla ulaşım sağlamaları için ilk 6 saat aracızdı kesinlikle kullanmayın ve trafiğe çıkmayın.
-  İletişim sistemlerinin kilitlenmemesi amacıyla operatörünüzün üzerinden arama yapmayın.
-  SMS ve internet tabanlı uygulamaları tercih edin.



AFAD



Eğitim Dairesi Başkanlığı