




AFAD®



# ŞÜPHELİ POSTA / PAKET



## KBRN



Kimyasal Biyolojik Radyolojik Nükleer

**KBRN terimi;** Kimyasal, Biyolojik, Radyolojik ve Nükleer kelime grubunun kısaltması olarak kullanılır. Genel olarak bu terim kimyasal, biyolojik, radyolojik ve nükleer maddelerin kasten veya kazara yayılmasıyla oluşan, insan ve çevre için zararlı ve tehlikeli durumları ifade eder.

**Şüpheli paketler;** genelde posta ya da kurye yoluyla alınan, belirli göstergelere bağlı olarak şüphe uyandıran paketler ya da mektuplardır.



## PATLAYICI CİHAZLAR

- ✓ Kabarık bir mektup
- ✓ Küçük veya büyük bir paket
- ✓ Bir bavul
- ✓ Mutfak tüpü kadar büyük, ampul kadar küçük sıradan bir eşya

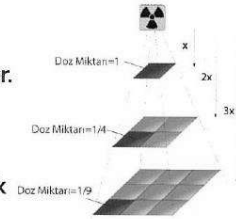
## KİMYASAL AJANLAR

- ✓ Paketten sızan sıvı veya toz
- ✓ Olağandışı kokular veya lekeler
- ✓ Anında kendini belli eden belirtiler



## RADYOAKTİF AJANLAR

- ✓ İpucu vermezler.
- ✓ Defektörlerle keşfedilebilirler.
- ✓ Mesafe koymak en iyi korunmadır.



## BIYOLOJİK AJANLAR

- ✓ Toz, sıvı veya aerosol sprey gibi zararsız maddelere benzer
- ✓ Renksiz ve kokusuzdurlar.
- ✓ Belirtiler çok sonra ortaya çıkar.



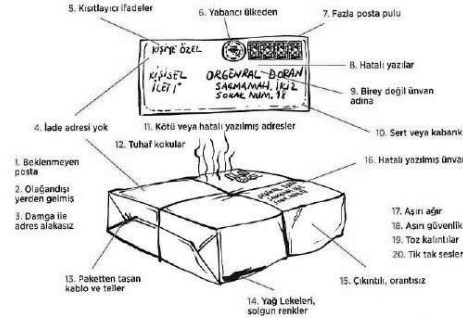
## ŞÜPHELİ PAKET KEŞFETTİĞİNİZDE NE YAPMALISINIZ?

- Amirinizi ve bina güvenliğini arayın.
- Sadece **sabit hatlı** telefonları kullanın.
- Paketi izole edin.
- Paketi sert ve düz bir zemine bırakın.
- Havalandırma sistemlerini kapatın.
- Odadan ayrılın ve odaya girilmemesini sağlayın.
- Hemen ellerinizi su ve sabunla yıkayın.
- Kattan ayrılmadan ekipleri bekleyin.
- Kişilerin listesini yapın.
- Etkilenmiş insanlar varsa binanın tahliye edilmesini sağlayın.

## Eğer Paket Açıldıysa

- Paketi sallamayın ve paketin içeriğini dökmeyin!
- Paketin içeriği ile temas etmeyin, koklamayın, tatmayın!
- Paketin içeriği zemine, etrafa, kıyafetlerinize bulaşmışsa temizlemeyin!
- Ellerinizi yüzünüzden uzak tutun.

## ŞÜPHELİ POSTA / PAKET NASIL ANLAŞILIR?



## DEPREM SONRASI İLK

# 6 SAATTE YAPILACAKLAR

1. Deprem anında sakin kalın. Yetkililer çağında bulununcaya kadar toplanma alanında kalın.
2. Balkon, merdiven ve asansörlerden uzak durun. Toplanma alanından barınma alanına geçiş için yetkililerin yönlendirmelerini bekleyin.
3. Çök, kapan, tutun hareketiyle hedefinizi kütçütün. Acil yardım araçlarının hızla ulaşım sağlamları için ilk 6 saat aracınızı kesinlikle kullanmayın ve trafiğe çıkmayın.
4. Yangın ve patlamaları engellemek için ocağı su vanasını ve gaz kokusu alınmıyorsa elektrik şalterini kapatın. İletişim sistemlerinin kilitlenmemesi amacıyla operatörünüzün üzerinden arama yapmayın.
5. Afet ve Acil Durum çantanızı yanınıza alarak hızlı adımlarla binayı terkedin. SMS ve internet tabanlı uygulamaları tercih edin.
6. Devlet üzerinde size belirtilen yakın toplanma alanına yürüyerek gidiniz.



AFAD



Eğitim Dairesi Başkanlığı